

年長だより

4月8日 NO.1

入園・進級おめでとうございます！

憧れていた大きい組での生活が今日からスタートしました！！大きい組にしかできない“楽しい活動”がたくさんあります。友だちと一緒に話したり、考えたり、相談したりしながら幼稚園生活を過ごしていきたいと思っています。

1年間どうぞよろしくをお願いします。



<4月の主な活動>

- * 友だち作りの第一歩となる「挨拶」が気持ちよくできるように、また場に応じた挨拶ができるようにしていきます。子どもに伝えるだけではなく、バス停などでも大人が見本となり気持ちの良い挨拶をしましょう。
- * 新しいクラスの生活パターンを知り、自分のことが自分でできるようにしていきます。
- * 年少さんが幼稚園に慣れるまで、保育室まで一緒に行き、クラスや靴箱を教えてあげます。また、一緒に遊んだり片付けを手伝ってあげたりします。
- * こいのぼりや母の日のプレゼントを作ります。
- * 竹林散策に行き、竹馬活動へとつなげていきます。
- * 誕生会は毎月全園児でお祝いします。おやつは『ふんわりカスタードワッフル』です。
- * うさぎのお世話をします。1日保育4月22日（月）より、すずらん組から1週間交代で行います。

<4月の予定>

※活動は天候などで変更する場合がありますのでご了承ください。

日	曜日	予定	日	曜日	予定
8	月	入園式・始業式	20	土	
9	火	春探し	21	日	
10	水	家庭訪問	22	月	竹林散歩・ダンス
11	木		23	火	竹林散歩予備日・たけのこの絵を描く・ダンス
12	金	こいのぼりの話し合い	24	水	ダンス・なわとび
13	土		25	木	学級写真・ダンス
14	日		26	金	4月生まれの誕生会
15	月	こいのぼり作り	27	土	
16	火		28	日	
17	水	給食開始・年少プレゼント作り	29	月	竹馬を作る会
18	木	母の日の製作・ダンス	30	火	竹馬
19	金	チューブ絵の具・ダンス			

〈おしらせ・おねがい〉

✿4月9日～16日（半日保育）

遊び着登降園（赤白帽子）・名札・バスリボン（左肩）

〈持ち物〉連絡帳・シールノート・タオル・コップ・ハンカチ・水筒

すくすくクラブ利用の子・・・すくすくカード・給食を注文していない子は弁当



✿家庭訪問（10日～16日）

希望者のみ本日本別紙にて日程をお伝えしています。（新入園児は明日配布します）

車で伺いますので、周辺の詳しい地図と駐車スペースを別紙でお知らせください。

✿4月17日～（一日保育）

制服登降園（制帽）半日保育の持ち物に遊び着・給食セットが加わります。名札・バスリボン（左肩）は制服に付けて下さい。

✿4月29日 竹馬を作る会

午前中を予定しています。後日配布するパンフレットで詳しくお知らせします。

✿ブログの配信

今年度も引き続き子ども達の様子はブログでお伝えしていきます。活動の様子を写真付きでお伝えしていきますのでぜひご覧ください。活動の予定や連絡事項は学年だよりでお伝えしますが、わからないことがありましたら連絡帳でお知らせください。

✿共同のこいのぼり作りについて

クラスのみんなで話し合い、共同の大きなこいのぼりを作ります。包装紙や広告を（縦15cm×横15cm）に切って頂き持たせて下さい。たくさん持たせて頂けるとありがたいです。15日～18日まで作る予定ですので、随時持たせてください。

✿新聞紙について

新聞紙を製作の時に使います。年間集めますので持たせて下さい。一枚ずつに分けて畳んで頂けると嬉しいです。

✿手さげ袋について

手さげ袋は、園保管です。持ち帰った場合は、次の日に持たせてください。

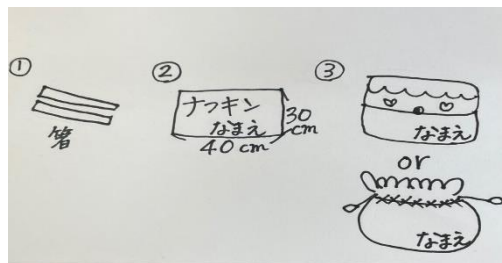
✿給食セット（ナフキン・はし）

袋について、これまではふたをマジックテープでとめる方法でしたが、令和6年度より巾着袋でもかまいません。（これまでと同様の物でもよいです。）自分で出し入れができれば結構です。

① 箸（令和6年度より箸袋はいりません）

② ナフキン…30cm×40cm程度

③ ①と②を入れる袋…箸が入る大きさ



✿チューブ絵の具

チューブ絵の具を12日に持ち帰ります。箱、ふた、絵の具1本1本に記名をして

4月18日（木）までに持たせて下さい。

✿ピアノカのマウスピース

音楽活動（ピアノカ）で使うマウスピースを12日に持ち帰ります。マウスピースを入れる巾着を準備してください。マウスピースをビニール袋から出し、巾着袋に入れ替えて4月18日（木）までに持たせてください。（マウスピースが入っていたビニール袋は破棄して頂いて構いません）

✿絵本の貸し出しについて


絵本の貸し出しをはじめます。借りた本の位置がわかるように『代本板』を作ってください。開始時期は、後日お知らせします。5月7日(火)までに持たせてください。

代本板の作り方

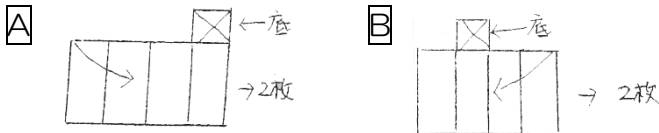
牛乳パック4個で一つの代本板を作ります。

材 料：1000mlの牛乳パックを4個（洗って乾かしたもの）

布ガムテープ又は布など（色や柄があると目印となり良いです）



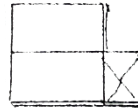
作り方：①図(A)と(B)のように牛乳パックを切り開きます。



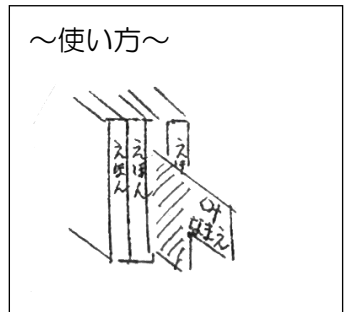
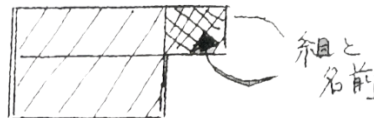
② A2枚とB2枚を半分に折り、はさみ合わせます。



③布ガムテープ又は布などで全体をしっかりと覆います。
(表面がべたべたしないようにしてください。)

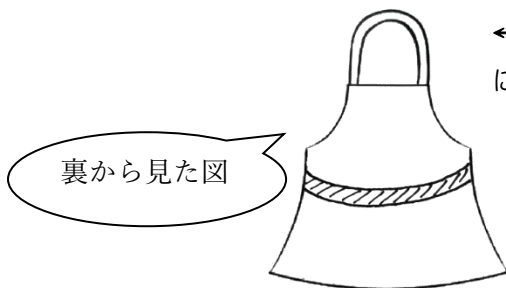


④組と名前を矢印の両面に書きます。



✿エプロン

今年度も子どもたちがエプロンをつけて調理活動を行います。自分で脱ぎ着出来るように、市販のものは首や腰(ウエスト)の部分ゴムに付け替えるなどして頂いたものを用意して下さい。(マジックテープやひもを結ぶタイプは難しいです)



←首や腰(ウエスト)の部分ゴムにしてください。

名前をわかりやすいところに記入してください。



<年長組 担任紹介>

すずらん組

誕生日：9月25日

好きな食べ物：えび、かに、おもち

子どもの頃好きだった遊び：ままごと、りかちゃん人形

初めて年長の担任をさせていただきます。私も子ども達と同じで初めての活動がいっぱいです。ドキドキ、ワクワクしています！！どんなことにも挑戦し「できた」「わたし、ほくってスゴイ！」を増やしていけるクラスにしていけたらと思います。至らない点もあると思いますが全力で頑張ります！

えみか先生って呼んで
下さい！！



こすもす組

誕生日：10月10日

好きな食べ物：焼いも、もも、おすし

子どもの頃好きだった遊び：ままごと、ブランコ

こすもす組の担任を務めることになりました。子ども達とたくさん関わって遊び、笑顔の絶えないクラスにしていきたいと思います！新任のため、至らない点も多いかと思いますが、一年間よろしくお願ひいたします。

さやか先生って呼んで
下さい！！



さくら組

誕生日：12月24日

好きな食べ物：チョコレート、さつまいも、からあげ

子どもの頃好きだった遊び：折り紙、おにごっこ

2022年度に年少の担任をしていました！お久しぶりです。新しいお友達を加えてまたみなさんの担任になれてうれしいです。子ども達が「やりたい！」「やってみよう」の気持ちが持てるよう進めていきたいと思います。楽しい、嬉しい一年にしましょう！！

ゆりか先生って呼ん
で下さい！！

1年間よろしくお願ひします！！

