



2024年度 くうさぎ・そう・くま>学年通信  
至学館大学附属幼稚園



# 年少だより

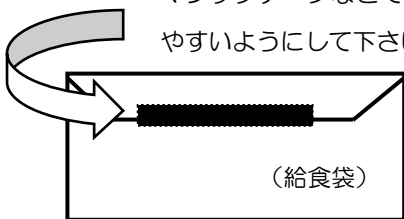
4月 12日 NO.2

## 給食・お弁当について

クラスで給食を食べたり、お弁当の日には保育室やキッズランドで食べたりして、先生や友だちと楽しく昼食の時間を楽しみます。その為の準備やお願いがありますので、ご協力お願い致します。子どもが自分で用意・片付けをし、楽しく食事ができるようにお家で練習をして下さいね。

### 給食の日

マジックテープなどで開け閉めし  
やすいようにして下さい。



(給食袋)

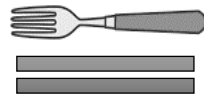


(巾着袋)

① ナフキン

約40cm×30cm

② 箸・フォーク



(箸は一学期は入れないでください)

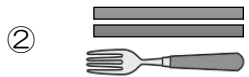
●上記の①②を給食袋か巾着袋の中に入れます。

- 給食の日の持ち物は、給食セットです。給食袋か巾着袋の中に、上記の①ナフキン ②箸・フォークを入れて持たせて下さい。今年度より箸・フォーク袋は必要ありません。
- 給食は、箸・フォークで食べます。(1学期は箸は使用しませんので入れないでください)
- エジソン箸(しつけばし)は使用しませんので持たせないで下さい。
- すべての物に、クラス・名前を書き、子どもにわかりやすいマークを付けて下さい。(箸1本1本・フォークにも記名をお願いします)
- 給食を食べた様子は『給食カード』でお知らせします。給食セットに入れて持ち帰りますので、頑張ったことを褒めてあげてください。

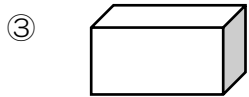
## 弁当の日



おしぼり



箸やフォーク



弁当箱

●おしぼりは、濡れた小さなタオルです。入れ物はファスナー式が扱いやすいです。(袋にもタオルにも記名を)

●箸・スプーン・フォークのどれか一つで良いです。(全てに記名を)

●1段式の物にして下さい。ふたの開け閉めは、自分でできるようにして下さい。(蓋にも記名を)

弁当袋は、口が大きく広がるものにして下さい。  
ハンカチで結ぶものやひもで結ぶものは、子どもには困難なので持たせないで下さい。

- お弁当は 5 月からです。園だよりや学年だよりでお知らせしますので、忘れないようにお願いします。
- 弁当の日の持ち物は、お弁当セットです。弁当袋の中に、上記の①おしぼり②箸やフォーク③弁当箱を入れて持たせて下さい。
- 弁当の中身は、おにぎりにしたり、おかずをピックでさしたりと子どもが食べやすいようにして下さい。  
※ゼリー等のおやつは、入れないようにお願いします。デザートは果物を持たせてください。
- 弁当日にナフキンはいりません。レジャーシート(敷物)については、今後子どもたちの様子を見て使用していきますので、しばらくは使用しません。家で袋からの出し入れの練習やたたむ練習をしておいてください。レジャーシートを持ってくる日は、後日学年だよりでお知らせします。
- 「全部食べたよ!」という満足感を味わえるように進めます。子どもが食べきれぬ量を入れて下さい。
- すべてのものにクラス・名前を書いて下さい。

